

**3M** Science.  
Applied to Life.™

# RelyX™ Fiber Post

リライエックス™ ファイバーポスト

ファイバーポスト&根管前処理不要で、  
スピーディーな術式



# リライエックス™ ファイバーポストと 根管内は前処理不要です。

## リライエックス™ ファイバーポスト 2016年6月1日より 保険適用

表面に微細孔を有しているため、リライエックス™ ユニセム2 オートミックス 歯科接着用レジンセメントとの組み合わせにより、前処理なしで植立可能です。また、ジルコニアフィラーを含有することにより、X線の造影性を高め、予後の確認が容易に行えます。本体のカラーコードで、各サイズの識別、根管内の深さから支台歯までの測定が可能です。



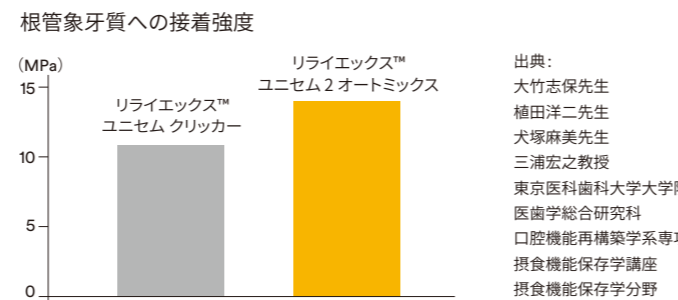
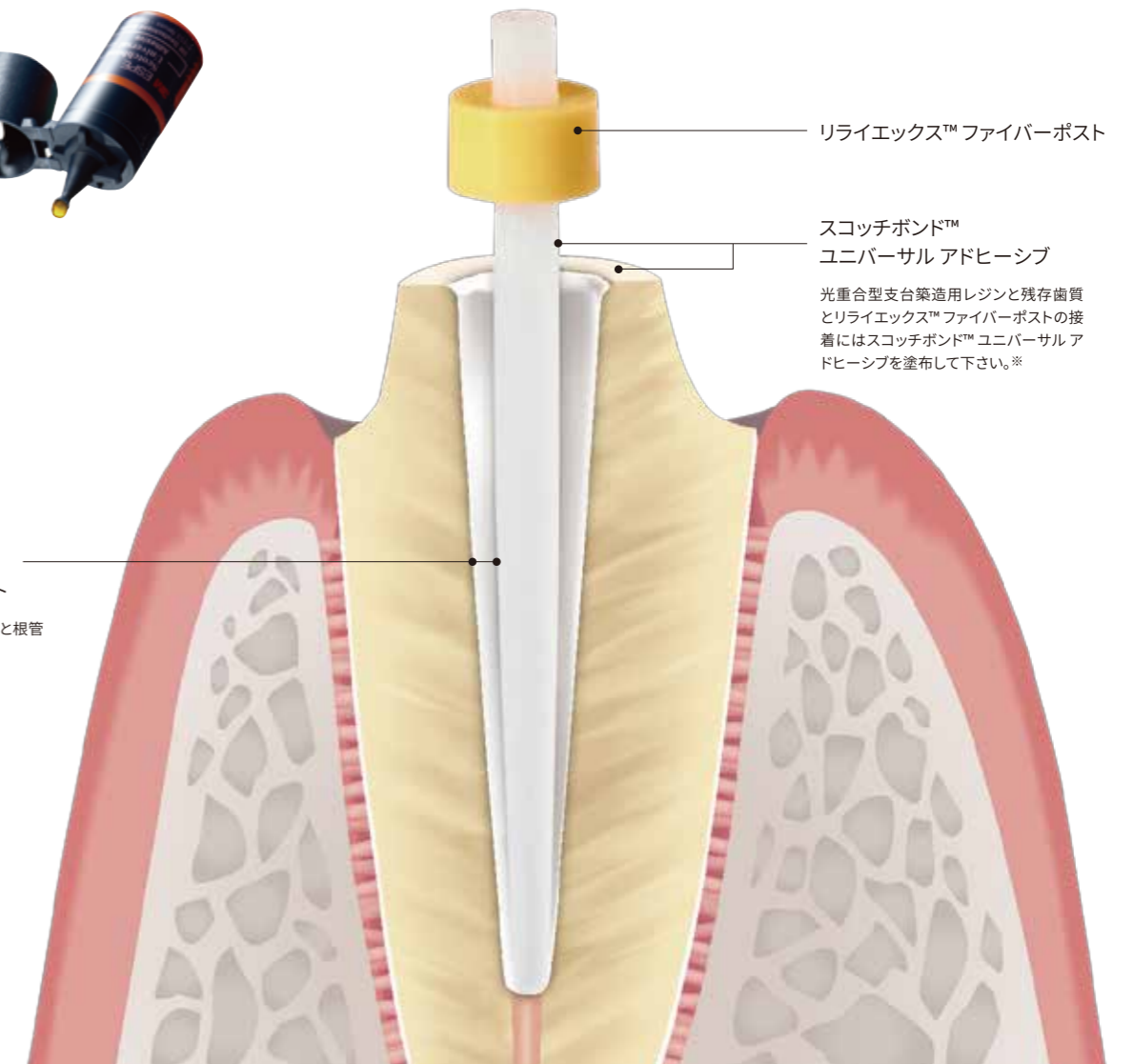
## リライエックス™ ユニセム2 オートミックス 歯科接着用レジンセメント

塗布直後は親水性を有しているため、象牙質にしっかりとなじみます。根管内の湿潤下においても前処理なしで高い接着力を発揮します。リライエックス™ ファイバーポストとのコンビネーションで約10年間の臨床実績があります。



## スコッチボンド™ ユニバーサル アドヒーズブ

シランカップリング材含有のボンディング材です。支台築造レジンと残存歯質および支台築造レジンとリライエックス™ ファイバーポストを強固に一体化します。



試験方法：  
アイソメットにてCEJより歯冠切断後に抜髄。#2根管形成バーにてCEJより10mm 根管形成しセメント築造。37°C湿度100%に1時間保管後、37°C精製水中にて24時間浸漬。アイソメットにて1歯につき歯冠側より8試料切り出し。接着面積が1mm<sup>2</sup>となるようダンベル型にトリミング。クロスヘッドスピード1,0mm/min。

## 直接法によるリライエックス™ ファイバーポストの術式



適切なサイズの根管形成ドリルを用いて、削りすぎに注意しつつ、根管を拡大・形成します。

リライエックス™ ユニセム2 オートミックスを根管奥まで差し入れ、引き上げながらセメントを填入します。

リライエックス™ ファイバーポストを植立します。

40秒間照射または化学重合で6分間硬化を待ちます。


スコッチボンド™ ユニバーサル アドヒーズブを残存歯質とリライエックス™ ファイバーポストに塗布し、20秒間処理後、5秒間乾燥、10秒間照射します。

通常に従い、光重合型支台築造用レジンで築造した後、支台歯形成を行います。



リライエックス™ ファイバーポスト スターターパック

製品番号	内容	希望医院価格
56850J	<ul style="list-style-type: none"> <li>リライエックス™ ファイバーポスト サイズ1 (1.3mmØ)、サイズ2 (1.6mmØ)、サイズ3 (1.9mmØ) ×各2本</li> <li>リライエックス™ ユニセム2 オートミックス (A2ユニバーサル) シリンジ (8.5g) ×1本</li> <li>ミキシングチップセメント用×10本</li> <li>ミキシングチップセメント用ワイド×5本</li> <li>エンド用チップセメント用×5本</li> <li>スコッチボンド™ ユニバーサル アドヒーズィブ (1.5mL) ×1本</li> <li>スコッチボンド™ ユニバーサル アドヒーズィブ用混和皿×1個</li> <li>ディスプレイアプリアクター ブラシXSサイズ×50本</li> <li>リライエックス™ ファイバーポスト テクニックガイド×1冊</li> <li>リライエックス™ ファイバーポスト 専用ケース×1個</li> </ul>	19,800円



リライエックス™ ファイバーポスト (2016年8月1日発売)

製品番号	内容	希望医院価格
56872J	サイズ0 (1.1mm Ø) 白 ×5本	各5,000円
56861J	サイズ1 (1.3mm Ø) 黄 ×5本	
56862J	サイズ2 (1.6mm Ø) 赤 ×5本	
56863J	サイズ3 (1.9mm Ø) 青 ×5本	

リライエックス™ ファイバーポストドリル

製品番号	内容	希望医院価格
56873	サイズ0 (1.12mm Ø) 白 ×1本	各4,500円
56864	サイズ1 (1.32mm Ø) 黄 ×1本	
56865	サイズ2 (1.62mm Ø) 赤 ×1本	
56866	サイズ3 (1.92mm Ø) 青 ×1本	
56867	ユニバーサルドリル (1.00mm Ø)	



リライエックス™ ユニセム2 オートミックス 歯科接着用レジンセメント

製品番号	内容	希望医院価格
56846 (A2ユニバーサル)	<ul style="list-style-type: none"> <li>シリンジ (8.5g) ×1本</li> <li>ミキシングチップセメント用×10本</li> <li>ミキシングチップセメント用ワイド×5本</li> <li>エンド用チップセメント用×5本</li> </ul>	各12,000円
56847 (A3オペック)		
56848 (トランスルーセント)		

スコッチボンド™ ユニバーサル アドヒーズィブ 補充品

製品番号	内容	希望医院価格
41258	ボトル (5mL) ×1本	12,000円

リライエックス™ ユニセム2 オートミックス用 先端チップ補充品

製品番号	内容	希望医院価格
56851 (ミキシングチップセメント用)	ミキシングチップセメント用×30本	3,000円
56919 (エンド用チップセメント用パック)	ミキシングチップセメント用ワイド×15本、エンド用チップセメント用×15本	2,250円
56918 (口腔内注入チップセメント用パック)	ミキシングチップセメント用ワイド×15本、口腔内注入チップセメント用×15本	2,250円

販売名: リライエックス ファイバーポスト 認証番号: 228AKBZX00013000 販売名: リライエックス ユニセム2 オートミックス 認証番号: 223AKBZX00006000  
 販売名: スコッチボンド ユニバーサル アドヒーズィブ 認証番号: 224AKBZX000054000 販売名: スコッチボンド ユニバーサル アドヒーズィブ 混和皿 届出番号: 13B1X10109000258  
 3M、ESPE、RelyX、リライエックス、スコッチボンドは、3M社またはその関連会社の商標です。仕様等は製品改良のため予告なく変更する事がありますので予めご了承ください。

※掲載の内容および希望医院価格は、2016年6月現在のものです。希望医院価格は、すべて税抜き本体価格です。



スリーエム ジャパン株式会社  
ヘルスケアカンパニー

歯科用製品事業部

<http://www.mmm.co.jp/hc/dental/>

Please Recycle. Printed in Japan.  
© 3M 2016. All Rights Reserved.  
DEN-1334-AJ (0516100) PN/TP

Web 3M 歯科

3M ESPE コールセンター  
0120-332-329

9:00~17:00 / 月~金 (土日祝年末年始は除く)  
フリーダイヤルが繋がらない場合は、03-6409-3157をご利用ください。