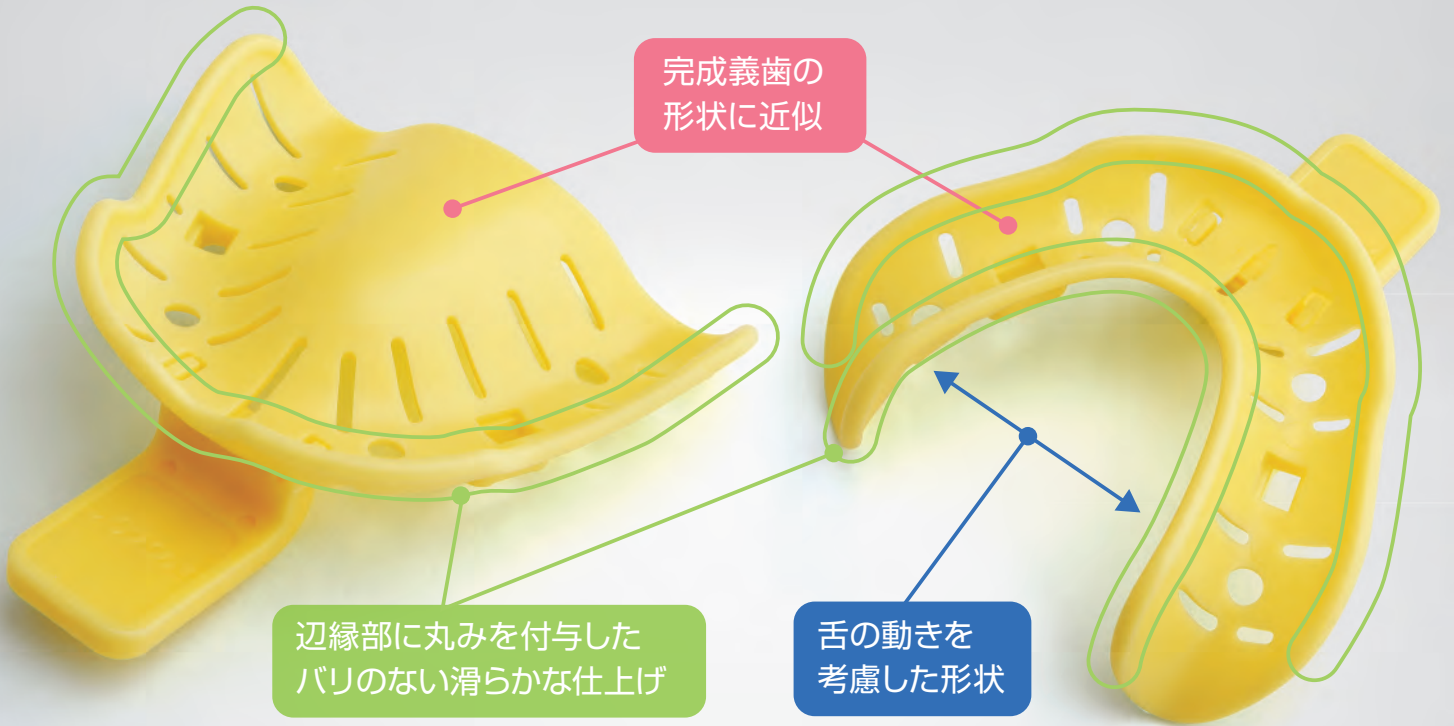


印象用トレー

# ジーシー ディスポーザブルトレー (無歯顎) NEW



日本人の顎形態に合わせた初めての  
ディスポーザブルタイプの無歯顎用プラスチックトレー。  
訪問診療における印象採得にも適しています。

### 形態的特長

- 完成義歯に近似させた外形
- 口唇の動きを妨げないハンドルの位置と形態
- 印象材の確実な保持が得られる保持孔
- 可動域の動きを阻害せず、粘膜にもやさしい辺縁形態

### 使用上の特長

- 感染症対策に有用なディスポーザブル設計
- 識別しやすいサイズごとの色分け
- ハンドルが取り外せるため、咬合採得・咬合印象も可能に
- 咬合高径設定のガイドになるバイトレスト(3形態)を用意




印象採得時の口唇の動きを妨げない  
ハンドルの位置及び形状



#### ハンドルは取り外し可能

ハンドルの取り外しが可能であるため、おおまかな咬合採得を行なうことも可能となり、バイトレストを用いて咬合高径を調整することもできます。

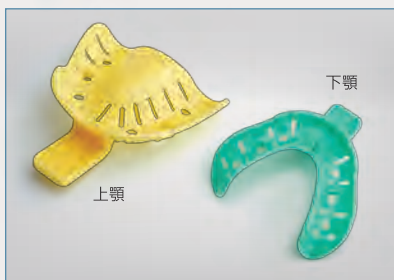


#### バイトレスト

バイトレストは1mm、2mm、3mmの3種類があり、咬合高径に応じて高さを調整できます。

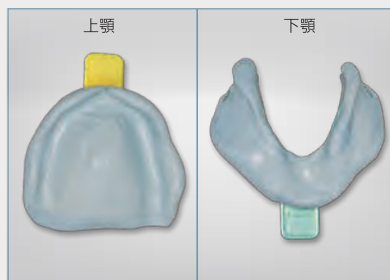
# ジーシーディスポーザブルトレー（無歯顎）とパテタイプ、ソフトフレックスの使用例

## ■ 通常の印象採得



### 無歯顎トレーの選択

顎堤にあった無歯顎トレーを選択し、口腔内で試適を行います。



### 印象採得

1次印象にはエクザファイン（パテタイプ）などのシリコーンパテ、2次印象には、義歯床の印象採得に特化した高弾性シリコーン印象材「ソフトフレックス」を使用します。

## ■ 咬合印象法による印象採得

バイトレストを使用して粘膜面の印象採得とおおまかな咬合採得を同時に行なう方法です。



### 咬合高径の設定

パテによる上下顎の1次印象採得後、咬合高径に応じてバイトレスト(1, 2, 3mmより選択)を装着。次に上下顎の間にシリコーンパテを挿入します。



### ソフトフレックスによる2次印象

上下顎トレーを分割し、各々ソフトフレックスを盛り上げ、下顎トレー、上顎トレーの順に挿入。口腔内からの撤去は上下一塊として行ないます。

## 印象用トレー

### ジーシー ディスポーザブルトレー（無歯顎）

材質 ●ABS樹脂

形態 ●全顎用8種=上顎XL、上顎L、上顎M、上顎S、下顎XL、下顎L、下顎M、下顎S

●バイトレスト3種=1mm、2mm、3mm

包装 ●全形態セット 1函：8個(8形態各1個)、  
バイトレスト12個(3種各4個)

●単品包装 1函：12個(各形態別)

●バイトレスト(組合せ) 1函：36個(3形態各12個)

一般医療機器 27B2X00268000017



衛生的な個別包装



## ◆ 関連製品

訪問診療での印象採得に

高弾性付加型シリコーン印象材

### ジーシー ソフトフレックス

包装 ●1函：55g(48mL) 5カートリッジ、ミキシングチップⅡL10本

管理医療機器 223AABZX00041000

製造販売元 株式会社ジーシーデンタルプロダクツ



※色調は印刷のため、現品と若干異なることがあります。  
※掲載の情報は、2013年1月現在のものです。

ご使用に際しては、必ず製品の添付文書をお読みください。

発売元 **株式会社ジーシー** / 製造販売元 プレミアムプラスジャパン株式会社  
東京都文京区本郷3-2-14 大阪府豊中市原田南1-13-5

DIC (デンタルインフォメーションセンター)

お客様窓口 ☎0120-416480

受付時間9:00a.m.~5:00p.m. (土曜日、日曜日、祭日を除く)

<http://www.gcdental.co.jp>

支店

●東京(03)3813-5751 ●大阪(06)4790-7333

営業所

●北海道(011)729-2130 ●名古屋(052)757-5722

●東北(022)207-3370 ●九州(092)441-1286