

ガイドグループ作製

軸面形成

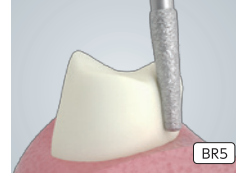
隣接面カット

BR2

ガイドグループ形成。咬頭傾斜にそってガイドグループが平らになるように形成します。

BR2

頬側面は咬頭側と歯頸側それぞれに咬合面と同様1mm弱のガイドグループを付与し、2面形成にします。



BR5

軸面テーパは、片面およそ6~10°の範囲におさまるようにします。

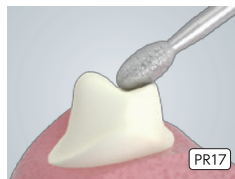
A18

隣接面形成は、歯質が薄く一層残るように、軽くバーを通すイメージで形成します。

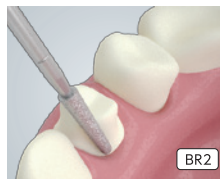
咬合面形成

マージン形成

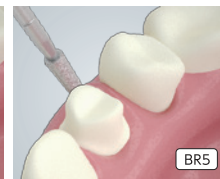
仕上げ



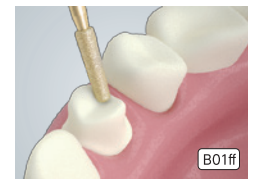
咬合面部に鋭角な部分がないように、丸みを帯びた形状にします。



隣接面から頬側面にかけてマージン形態をディープシャンファーに修正していきます。



マージン形態を整えた後、概形を形成します。



超微粒子ポイントを使って仕上げを行います。

《厚みの確保》

- 咬合面: 1.5mm以上
- 軸面部: 1.5mm以上
- マージン部: 1.0mm
- アンダーカットがないめらかな形成

《隅角部の形状》

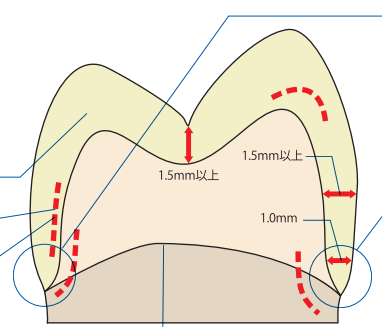
- 隅角部は、鋭角部がないように角を丸める。

《軸面形成とテーパ》

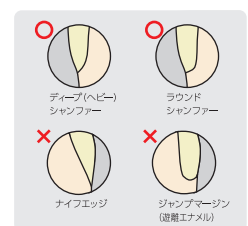
- 2面形成
- 6°~10°のテーパをつけた軸面形成

《支台歯の高径》

- 支台歯の高径が小さくなりすぎない。




《マージン形成》



《マージンとフィニッシングライン》

- 高低差の少ないスムーズなフィニッシングライン

	隣接面カット	ガイドグループ作製 軸面形成 / マージン形成	咬合面形成	仕上げ
レギュラータイプ	A18	BR2	BR5	PR17
超微粒子タイプ				BO1ff
最大径 (mm)	1.8	1.8	1.9	2.3



ジーシー スムースカット[®] セラスマート プレパレーション バーセット

包装・価格 ● セット包装 = 1セット5本入り
一般医療機器 23B2X00038000007

※色調は印刷のため、現品と若干異なることがあります。
※掲載の価格とジーシー研究所測定の実測データは、2014年10月現在のものです。
※価格は希望医院価格です(価格には消費税は含まれておりません)。

ご使用に際しては、必ず製品の添付文書

発売元 **株式会社 ジーシー** / 製造販売元 **株式会社 ジーシー デンタルプロダクツ**
東京都文京区本郷3丁目2番14号 愛知県春日井市鳥居松町2丁目285番地

DIC (デンタルインフォメーションセンター) 支店
お客様窓口 ☎ **0120-416480**
営業所
受付時間9:00a.m.~5:00p.m. (土曜日、日曜日、祭日を除く)
<http://www.gcdental.co.jp>

支店
●東京 (03)3813-5751 ●大阪 (06)4790-7333
営業所
●北海道 (011) 729-2130 ●名古屋 (052) 757-5722
●東北 (022) 207-3370 ●九州 (092) 441-1286