kuraray

管理医療機器

義歯床用硬質裏装材・義歯床用接着材料

クラリベース®キット

「クラリベース®キット」は「クラリベース®」と「クラリベース®接着材」を組み合わせたキットです。

製造販売元　クラレメディカル株式会社

クラリベース®キット

先生には使いやすい操作ステップを、

使いやすさ 1

操作がわかりやすい

硬化の進行が見える

●「クラリベース®」はペーストが重合硬化するにつれて色調が変化するので、**硬化の目安を目視で確認**できます。

不透明なピンク（練和直後）　透明なピンク（重合完了）



接着材塗布面が見える

●「クラリベース®接着材」は塗布した部分の義歯床表面が滑沢になるので、塗布面が目視で確認できます。

使いやすさ 2

ストレスフリー

良好な切削性

●重合硬化後の「クラリベース®」は表面の硬化性に優れるので、バーに絡みにくい良好な切削性を有しています。

トリミングが簡単

●「クラリベース®接着材」を塗布している部位は優れた接着性を有し、**塗布していない部位はトリミングが容易です。**

接着材塗布面に優れた接着性を有します。

優れた理工学的特性

●硬化性に優れており余剰分の切削性にも優れています。

●各種義歯床用材料※と優れた接着性を有します。

※アクリルレジン床、スルフォン樹脂床（ポリカーボネート樹脂製に限る）および金属床

「クラリベース®」キットと各種被着体のせん断接着強さ（MPa）

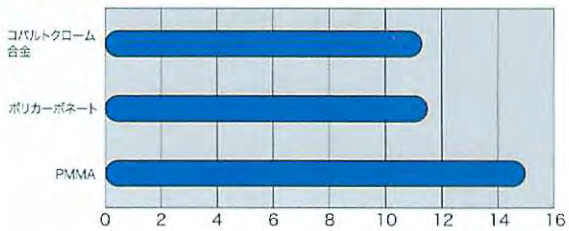

測定条件：#1500研磨、被着面積4mmΦ
コバルトクローム合金面には、アルミナサンドブラスト処理後、「アロイプライマー」を併用
クロスヘッドスピード：1mm/min

金属には金属接着性プライマー（例えば「アロイプライマー」）を塗布してください。

操作性に優れる硬化特性

ノーマルタイプ、ファーストタイプそれぞれが各操作ステップに適した粘度上昇を示します。「充分な機能運動時間やトリミング時間を確保したい時はノーマル」「速やかな操作が必要な場合はファースト」と症例によって使い分けることが可能です。

混和後の粘度変化

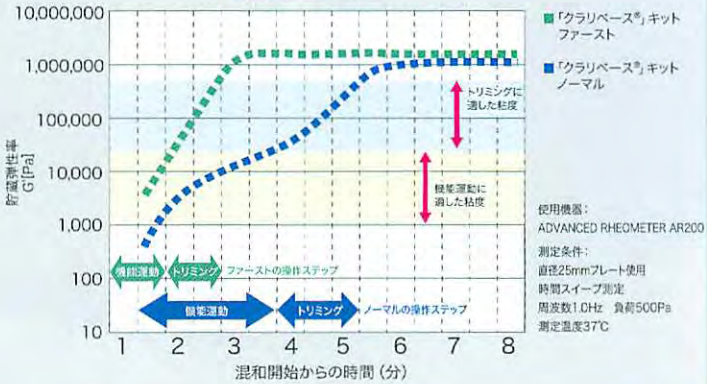

患者さまには快適さを。

使いやすさ 3

選べるバリエーション

選べる硬化時間

●「クラリベース®」は症例に合わせて**2種類の硬化時間**を選択できます。

•ノーマル
粉剤（ノーマル及びファースト兼用）と液剤（ノーマル）を混和する。
レジンの硬化時間に余裕があるタイプ。

•ファースト
粉剤（ノーマル及びファースト兼用）と液剤（ファースト）を混和する。
レジンの硬化時間が短いタイプ。

※液剤・粉剤用計量カップにはノーマル用、ファースト用があります。

選べる色調

●「クラリベース®」は義歯床の色調を反映させやすい透明の色調を有した**2色**から選択できます。

ピンク　ライブピンク

【粉剤：ピンク】淡い色調
【粉剤：ライブピンク】赤色繊維入り

滑沢で清潔な裏装面を目指して

優れた表面硬化性

●重合硬化後の「クラリベース®」は表面の硬化性に優れるので、**滑沢な裏装面を再現**できます。

フッ素系メタクリル酸モノマー採用

●**フッ素系メタクリル酸モノマー**を採用することで汚れや臭いを寄せつけにくく、**清潔な裏装面を保つ**ことが期待されます。

■ピンク色

初　期　　ターメリック浸漬 1日後　　ターメリック浸漬 7日後

ルーにゃん

ももリータ

操作ステップ

色調：混和直後は不透明なピンクで、硬化が進むと透明なピンク色に変化します。

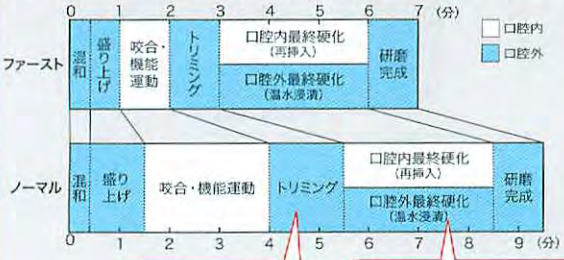

混和開始後、ファーストで2分から3分、ノーマルで4分から5分30秒の間に必ず口腔外でトリミングしてください。

トリミング後3分間、口腔内保持してください。
トリミングしても口腔内から除去できなくなる恐れがある場合は、口腔外で50℃～60℃の温水に浸漬してください。
※口腔内保持時間及び温水浸漬時間が短い場合や温水の温度が極端に低い場合、硬化が不十分になりますのでご注意ください。

フッ素系メタクリル酸モノマー

吸水性の低いフッ素系メタクリル酸モノマーを採用することにより、着色・着臭の主な原因である食物色素、臭気物質等の材料内部への浸透や表面への吸着が少ないという特性を有します。

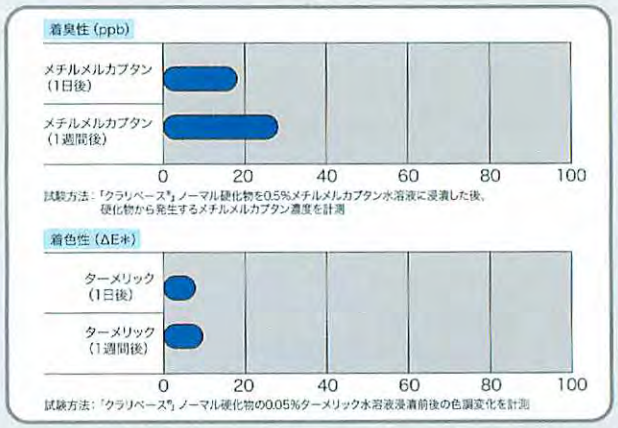

吸水率：0.7%　試験方法：JIS T 6521 「クラリベース®」ノーマルの硬化物の吸水率を測定

■「クラリベース®キット」の基本ステップ（ご使用に際しましては製品の添付文書を必ずお読み下さい。）

Point.
使用した小筆、小分け用カップは放置すると硬化しますので、必ずMMA（即重レジンの液剤）等で洗浄して下さい。

Point.
練和開始直後は気泡が抜け易いようにサラサラした性状です。

Point.
粉剤用計量カップはノーマル用とファースト用があります。

1 適合状態の確認

2 裏装を行う面全体を一層削除

3 「クラリベース®接着材」の塗布・乾燥

4 「クラリベース®」の粉剤・液剤の計量及び混和

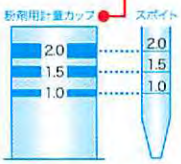

5 レジンの盛り上げ

6 口腔内挿入と機能運動

7 トリミング

8 最終硬化

トリミング後に口腔内で着脱できる症例
・口腔内に3分間保持
※必ず着脱できることを確認してから口腔内にもどしてください。

トリミング後に口腔内で着脱できない症例
・50～60℃の温水に3分間浸漬

9 形態修正・研磨・適合の確認

10 完成

管理医療機器
義歯床用硬質裏装材・義歯床用接着材料

クラリベース®キット

医療機器認証番号：220ABBZX00334000号

ノーマル（ライブピンク）*212780*

- 「クラリベース®」
  粉剤（ライブピンク）：1本（80g）
  液剤（ノーマル）：1本（38mL）
- 「クラリベース®接着材」
  接着材：1本（20mL）
- 付属品
  粉剤用計量カップ（ノーマル）、粉剤用付属キャップ、スポイト、小筆、小分け用カップ、ラバーカップ、スパチュラ

●メーカー希望小売価格　11,500円

ノーマル（ピンク）*212781*

- 「クラリベース®」
  粉剤（ピンク）：1本（80g）
  液剤（ノーマル）：1本（38mL）
- 「クラリベース®接着材」
  接着材：1本（20mL）
- 付属品
  粉剤用計量カップ（ノーマル）、粉剤用付属キャップ、スポイト、小筆、小分け用カップ、ラバーカップ、スパチュラ

●メーカー希望小売価格　11,500円

ファースト（ライブピンク）*212782*

- 「クラリベース®」
  粉剤（ライブピンク）：1本（80g）
  液剤（ファースト）：1本（38mL）
- 「クラリベース®接着材」
  接着材：1本（20mL）
- 付属品
  粉剤用計量カップ（ファースト）、粉剤用付属キャップ、スポイト、小筆、小分け用カップ、ラバーカップ、スパチュラ

●メーカー希望小売価格　11,500円

単品包装

■「クラリベース®」　医療機器認証番号：220ABBZX00374000号

粉剤（色調：ライブピンク *212785* またはピンク *212786*）	1本（80g）	メーカー希望小売価格 各5,500円
液剤（ノーマル *212787* またはファースト *212788*）	1本（38mL）	メーカー希望小売価格 各5,500円

■「クラリベース®接着材」　医療機器認証番号：220ABBZX00375000号

接着材 *212789*	1本（38mL）	メーカー希望小売価格 各1,500円
粉剤用計量カップ（ノーマル用 *241011* またはファースト用 *241012*）		メーカー希望小売価格 各300円
スポイト *241008*		メーカー希望小売価格 300円
小筆 *212952*		メーカー希望小売価格 350円
スパチュラ *241006*		メーカー希望小売価格 400円
ラバーカップ *241005*		メーカー希望小売価格 500円

■ 関連商品

管理医療機器
歯科金属用接着材料
「アロイ プライマー」（5mL）*212064*

●メーカー希望小売価格 5,500円
医療機器認証番号：20900BZZ00723000号

●掲載商品のメーカー希望小売価格は2009年5月21日現在のものです。メーカー希望小売価格には消費税などは含まれておりません。
●「クラリベース」は株式会社クラレの登録商標です。　●青文字の6ケタの数字は株式会社モリタの商品コードです。
●仕様および外観は、製品改良のため予告なく変更することがありますので、予めご了承ください。
●ご使用に際しましては、添付文書を必ずお読みください。
●データ測定はクラレメディカル株式会社です。

製造販売元　**クラレメディカル株式会社**
〒100-0004 東京都千代田区大手町1-1-3（大手センタービル）

連絡先　**クラレメディカル株式会社**
〒100-0004 東京都千代田区大手町1-1-3（大手センタービル）
〒530-0001 大阪府大阪市北区梅田1-12-39（新阪急ビル）
フリーダイヤル：0120-330922
http://www.kuraray.co.jp/dental

販売元　**株式会社モリタ**
〒110-8513 東京都台東区上野2-11-15
TEL.（03）3834-6161
〒564-8650 大阪府吹田市垂水町3-33-18
TEL.（06）6380-2525
http://www.dental-plaza.com

03/2009-01