



# プラクティカル トレー


”より確実な感染予防と、効率のよい診療のために・・・”

- トレーの編み目が大きいのでウォッシャーディスインフェクター使用時に十分な洗浄効果が見込める
- トレーにコンパクトバーホルダー、コンパクトファイルホルダーを固定して洗浄可能
- トレーカバーがあるため、インスツルメントを落とす事無く、廃棄物を処理できる
- 軽くて持ち運びが便利、インスツルメントとトレーの金属音が出ない
- トレーカバーを色分けする事により、用途別に識別可能



## 準備・片付け

トレーカバーがあるため、インスツルメントを落とす事無く、廃棄物を処理できる



## 洗浄・消毒

トレーの編み目が大きいのでウォッシャーディスインフェクター使用時に十分な洗浄効果が見込める



## 滅菌



## 保管・管理



トレーカバーを色分けする事により、用途別に識別可能

## 簡単操作



# プラクティパルトレーを使用して

馬見塚デンタルクリニック（東京都中央区）

歯科衛生士 一之瀬くに子



## 診療での活用方法

日々の診療において「時間さえあれば」と感じている方は多いのではないのでしょうか？

時間さえあれば、もっと患者さんやスタッフとのコミュニケーションをとることができます。それはクリニックの理念や診療に対する姿勢の理解を深め、診療を効率よく且つ円滑に行う為、そして信頼関係の構築に重要です。しかし、忙しい診療中に十分な時間をコミュニケーションに費やすのは困難な場合もあるかと思えます。

時間を有効に使うためには診療の効率化が重要です。

それも、質を落とさずに効率化を計ることが大切です。

また、歯科治療の特徴として多種多様な器具や、材料を用いることから、診療中などでもチェアサイドを離れて器材を一つ一つ取りに行かなければならないこともあります。実は、一日の診療時間の中で器具器材の準備や片付けには多くの時間が費やされている現状があり、その準備や片付けの際に事故や紛失がおこることもあるのです。

プラクティパルトレーはトレーカバーやコンパクトバースタンド、コンパクトファイルホルダーなどのカラーコードの組み合わせによって、基本セット及び処置に応じた必要最小限の器具を事前に準備しておくことが可能です。

また、処置後はトレーカバーをロックし下敷きになっているペーパーごと消毒室へ運びます。トレーを持ち上げると綿球や綿栓などの細かな廃棄物はペーパー上に落ちるので、まとめて処理することができます。又、ガーゼなどトレーの網目にかかる廃棄物はゴミ箱の上でトレーを逆さまにすることで処理することができます。

これにより、準備や片付けを簡便にし、時間を短縮することが可能になります。そのためより多くの時間を患者さんや他のスタッフとのコミュニケーションに費やすことができます。

## 器材処理方法

プラクティパルトレーは編み目が大きく洗浄効果が高いので、廃棄物を処理した後、予備洗浄などを行わずにそのままウォッシャーディスインフェクターに入れて洗浄・消毒を行うことができます。つまり、器材処理プロセスにおいて、できる限り直接器材に触れないようにすることで作業者の安全を確保することができます。

又、トレーカバーをしっかりロックすることでインスツルメントやコンパクトバースタンド、コンパクトファイルホルダーを固定することができるため紛失を防ぎ、鋭利なものはインスツルメントの重なりなどからおこる摩耗を起こさずに確実な洗浄・消毒を行うことが可能です。

洗浄、消毒後は乾燥してから滅菌バッグに入れプレポストバキューム式の滅菌器にて滅菌します。

## 保管方法

プラクティパルトレーはキャビネット内に横並びに保管することにより必要なスペースを最小限にすることが可能です。そして、重ねて保管してもトレーカバーやコンパクトバースタンド、コンパクトファイルホルダーなどのカラーコードの識別ができるため処置に応じて必要なものを素早く、そして容易に取り出すことができます。

又、滅菌バッグに入れてもトレーカバーでインスツルメントが固定されているため穿孔する危険性が低く安心して保管することができます。


# プラクティパルトレーの使用例（馬見塚デンタルクリニック）

## 準備・片付け

### ユニットテーブルに置いた使用例



トレーカバーの色で遠くからでもセット組内容が識別可能



写真は 左 コンパクトファイルホルダー（ブルー）  
右 コンパクトバーホルダー（グレー）



トレーカバーで器具が固定されているために  
使用後の汚染物廃棄が簡便

## 洗浄・消毒

### ウォッシャーディスインフェクターによる使用例



インスツルメントやコンパクトバースタンド、コンパクトファイルホルダーをしっかり固定できるので洗浄中に飛散しない



トレーが重なっていても内部の器具の重なりがなく洗浄可能

### 超音波洗浄機に入れている例




## 滅菌

### クラスBのオートクレーブの使用例



滅菌バッグに入れずにオートクレーブに入れた例

### 滅菌バッグ



滅菌バッグのシーラーをしている様子

## 保管・管理

### 滅菌バッグの保管と管理



キャビネット内に横並びに保管している例  
滅菌バッグの外からカラーコードが識別可能



日付・担当者・使用期限をバッグに表示して管理する




滅菌バッグにインジケーターが入っている

# PRACTIPAL® TRAYS

## プラクティパル トレー ラインナップ

### プラクティパル トレー

W181×L140×H36mm  
9本のインストゥルメントが収納可能



プラクティパルトレーは  
クリップで留めることによ  
ってトレーを連結して  
使用可能

- プラクティパルトレーセット ピンク
- プラクティパルトレーセット ブルー
- プラクティパルトレーセット グレー

標準価格 6,800円(税別)  
プラクティパルトレー 1個入  
トレーカバー 1個入/連結クリップ2個入


- プラクティパル・コンパクトバーセット ピンク
- プラクティパル・コンパクトバーセット ブルー
- プラクティパル・コンパクトバーセット グレー

標準価格 8,800円(税別)  
プラクティパルトレー 1個入/コンパクトバースタンド1個入  
トレーカバー 1個入/連結クリップ2個入

- プラクティパル・コンパクトファイルセット ピンク
- プラクティパル・コンパクトファイルセット ブルー
- プラクティパル・コンパクトファイルセット グレー

標準価格 8,800円(税別)  
プラクティパルトレー 1個入/コンパクトファイルホルダー1個入  
トレーカバー 1個入/連結クリップ2個入

### オプション



- プラクティパルトレー(ダークグレー)

標準価格 5,800円(税別)  
プラクティパルトレー 1個入  
連結クリップ2個入

- トレーカバー ピンク
- トレーカバー ブルー
- トレーカバー グレー

標準価格 2,800円(税別)  
トレーカバー 1個入

- コンパクトバースタンド ピンク
- コンパクトバースタンド ブルー
- コンパクトバースタンド グレー

標準価格 3,200円(税別)  
コンパクトバースタンド 1個入  
15ヶのバーが収納可能  
20mmまでのバー 8ヶ  
25mmまでのバー 5ヶ  
30mmまでのバー 2ヶ

- コンパクトファイルホルダー ピンク
- コンパクトファイルホルダー ブルー
- コンパクトファイルホルダー グレー

標準価格 3,200円(税別)  
コンパクトファイルホルダー 1個入  
ファイル13ヶ収納可能

### プラクティパルトレーミニ

W181×L79×H36mm  
5本のインストゥルメントが収納可能



### オプション



- プラクティパルトレーミニセット イエロー

標準価格 5,500円(税別)  
プラクティパルトレーミニ 1個入  
トレーカバー 1個入

- プラクティパルトレーミニ

標準価格 4,200円(税別)

- プラクティパルトレーミニ・カバー イエロー

標準価格 2,800円(税別)

※ミーレ ウォッシャー・ディスインフェクターにも使える「プラクティパルトレー専用ラック」もあります(プラクティパルトレー8個収納可能)。詳細はお問い合わせください。

※写真にあるインストゥルメント、バー、ファイル等はセットに含まれていません ※プラクティパルトレー製品はオートクレープ可能

記載されている価格に消費税は含まれません。また、商品の内容・価格・仕様・デザイン等を予告なく変更する場合があります。無断転載禁止。

お問い合わせは



販売元: **クロスフィールド 株式会社**

〒130-8516 東京都墨田区江東橋1-3-6 TEL 03-5625-3306 FAX 03-3635-1060  
URL : <http://www.crossf.com> E-mail : [cf@yoshida-net.co.jp](mailto:cf@yoshida-net.co.jp)

輸入元: 株式会社吉田製作所