


ラバラックムース



どこでもだれでも カンタン!入れ歯洗浄!!

次亜塩素酸ナトリウム3% (30,000ppm)を
安定維持させ、環境にやさしい界面活性剤を配合

ムース洗浄で作業時間を短縮!

※ムース:約5分 流水洗浄:約20秒



before



洗浄前

after



洗浄後



標準価格

600mL:

3,800円(税別)

洗浄時間

フルデンチャー
1回当たり


約5分

と効率的

ノータッチ、
ノーブラッシング



歯科医院での洗浄に!



衛生的

入れ歯に直接触れる事がないので、
歯科医や歯科衛生士の方にとって、
より衛生的に取り扱っていただけます。

環境

患者さんごとに、入れ歯の洗浄・除菌
が短時間ででき、研磨切削時の悪臭
も気になりません。

訪問歯科・介護施設での洗浄に!



口腔
環境

入れ歯洗浄ケースごとに除菌・脱臭ができます。

管理

患者さんごとの洗浄用ケースをご用意いた
ければ、それぞれで洗浄でき、入れ歯の取り違
いがなくなります。



標準価格


5L:

16,000円(税別)

ラバラックムース
5L (詰替え用)

*専用容器に詰め替えて
ご使用下さい。

ラバラックムース



ムースの泡がはじける時に、汚れを浮き上がらせて落とします。



成分 次亜塩素酸ナトリウム 3%
界面活性剤 5% ※環境にやさしい界面活性剤を使用
防錆安定剤 5%

性状 アルカリ性 pH約13

用途 レジン床義歯・金属床義歯・脱離冠・脱離ブリッジ・
矯正用リテーナー・ナイトガード・スプリント・マウスガード・
テンポラリークラウン・テンポラリーブリッジ などの洗浄

特長 ●ラバラックムースは義歯や補綴物などに付着したプラーク、
タンパク性被膜やヤニ、茶シブなどを短時間で強力に溶解・脱臭します。
●次亜塩素酸ナトリウム3%を安定維持することにより、ムース洗浄を
可能にし、洗浄時間を短縮します。
●防錆剤を配合していますので金属にも安心して使用できます。

使用方法

①



①義歯・補綴物
などをお手持ちの
洗浄用容器に
入れてください。

②

②義歯全体に
ラバラック
ムースをかけて
ください。



③



③ラバラックムースを
かけた状態で
5～10分間、
置いてください。

④


④流水洗浄を
約20秒する事に
よって、浮き上がった
汚れを落とします。



歯科医院
での洗浄



訪問歯科
での洗浄



介護施設
での洗浄

ラバラックムースは義歯や補綴物などに付着したプラーク、タンパク性被膜やヤニ、茶シブなどを短時間で溶解・脱臭・洗浄するために開発された、ムースタイプの洗浄剤です。

主な用途

- レジン床義歯
- 金属床義歯
- 脱離冠
- 脱離ブリッジ
- 矯正用リテーナー
- ナイトガード
- スプリント
- マウスガード
- テンポラリークラウン
- テンポラリーブリッジ

⚠ 使用上の注意

- 本来の用途以外には使用しないでください。●他の製品と混ぜての使用は絶対に避けてください。●アルミ製品や塗装されたものには使用しないでください。
- 歯石の除去には適していません。●目に入ったときは、すぐに流水で洗い流してください。●皮膚に付いたときは、流水でぬめり感がなくなるまで洗い流してください。
- 幼児の手の届かないところに保管し、絶対に飲んだりしないでください。●直射日光の当たらない場所に保管してください。(常温保存)
- 洗浄器に直接ラバラックムースを入れて長時間放置しないでください。●ラバラックムース5L詰替用から600mL容器につめかえの際はゴム手袋を着用してください。

SD サンデンタル株式会社

本社：〒542-0081 大阪市中央区南船場4丁目8番9号 TEL.(06)6245-0950 FAX.(06)6245-7690
東京営業所：〒110-0005 東京都台東区上野3丁目7番3号 TEL.(03)3836-9347 FAX.(03)3836-2090
福岡営業所：〒812-0016 福岡市博多区博多駅前4丁目3番9号 TEL.(092)482-2318 FAX.(092)482-2339
製造元：株式会社メディカルサポート