

ビスタスキャン ミニ ビュー 2.0

VistaScan Mini View 2.0

未来につながるビスタスキャン

バイトウィング・オクルーガル・デンタル撮影全サイズ

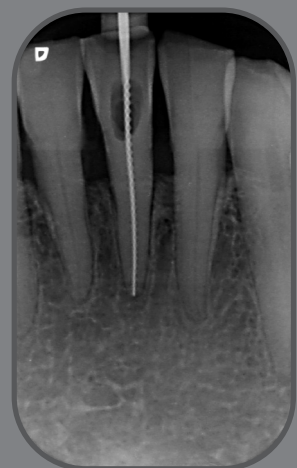


Made in Germany

機能美あふれるデザイン



妥協を許さぬ画質

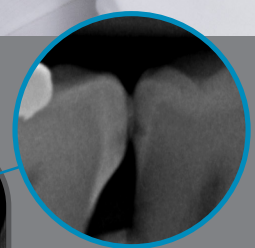
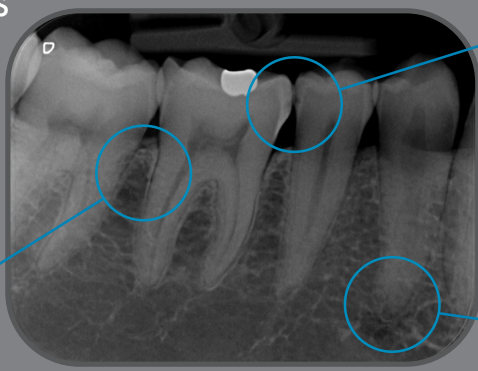




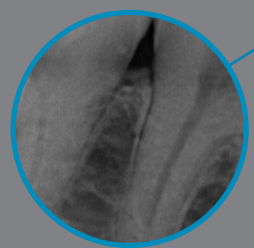
VistaScan 16-bit HDR Images

※ 65,535 グレー階調

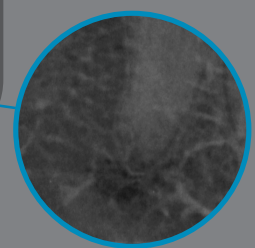
See MORE



Proximal caries



Endo line & bone structure



Apex inflammation

VistaScan Mini View 2.0

新しいビスタスキャンミニビュー2.0には、5インチのガラス製タッチスクリーンが搭載され、さらに高い操作性と機能性を実現しました。

また簡素化された挿入口でイメージングプレートの挿入が簡単になり、作業効率が向上し、迅速な診断が可能です。



デンタル全サイズ対応

ビスタスキャンミニビュー2.0は、デンタルの全サイズ(小児、中間、標準、バイトウィング、オクルーザル)に対応します。アナログフィルムと同様に全面積に照射され、また材質も柔らかいため、口腔内での位置づけが容易です。



ガラス製タッチスクリーン

5インチの高解像度ガラス製タッチスクリーンを採用し、ネットワークに接続されている他のパソコンからもイメージングプレートの読み取りを開始することができます。読み込んだ画像は自動的にパソコンの画面で表示されます。



クイック&イージー読み取り

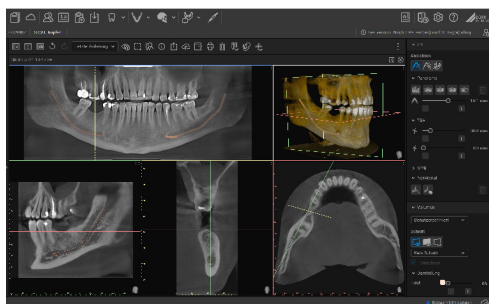

撮影画像の読み取りがさらに簡単になりました。新しい挿入口により、イメージングプレート(IP)は以前よりも高速に読み取れ、次のIPを簡単に挿入できるようになりました。表示されるアニメーションでIP挿入可能なタイミングをわかりやすく知らせます。

アンビエントライト

装置の状態はタッチスクリーン表示だけでなく、アンビエントライトの色で知らせます。

アンビエントライトを様々な色へ合わせて設定する事ができます。医院や診療室に合わせてカスタマイズして点灯する事が可能です。





VistaSoftソフトウェア

ビスタスキャンミニビュー2.0はデュールデンタルの新しい画像管理ソフトウェア「VistaSoft」で使用する事ができます。VistaSoftでは3Dを含む様々な画像を表示・編集・保存だけでなく、カルテ管理ソフトウェア機能も搭載しています。



プレートガイド

読み取るイメージングプレートサイズに合わせてプレートガイドを選択します。サイズ0~4に合わせたプレートガイドが付属しています。



スタンドアロンモード

サーバーおよびネットワークがダウンしている場合でも、撮影画像を読み取り、保存することができます。内蔵メモリに一時的に保存された後、パソコンに転送されます。必要に応じて、画像を高解像度タッチスクリーンに表示することができます。





イメージングプレートですばやく確かな診断

レントゲン撮影の手順は、従来のアナログフィルムと変わりません。高度なPCS読み取りシステムにより、画像の細部まで確認することができます。ソフトウェアの画像診断用補助フィルタを使用すれば、診断の信頼性をさらに高めることもで

きます。イメージングプレートは薄くて柔らかいため、ポジショニングの際に患者さんの負担がありません。またイメージングプレートは特殊コーティングされており、耐久性にも優れています。



ビスタスキャンは、南西ドイツのシュヴァルツヴァルト（黒い森）にある「デュールオプトロニクス」の工場以最先端の技術を使用して製造されています。



仕様	ビスタスキャン ミニ ビュー 2.0
外形寸法	高さ273mm×横211mm×奥行258mm
重量	約5kg
電源/周波数	100VAC 50/60Hz
定格電源入力	30W未満
接続	有線LAN/無線LAN
ディスプレイ	ガラス製タッチスクリーン(5インチ、カラー/16,777,216色) 読み取り状態、患者氏名、カルテ番号などを表示可能 日本語、英語、ドイツ語などの17言語を表示可能
対応IPサイズ	サイズ0「IQ 0」小児用 22×35mm サイズ1「IQ 1」中間サイズ 24×40mm サイズ2「IQ 2」標準 31×41mm サイズ3「IQ 3」バイトウイング用 27×54mm サイズ4「IQ 4」オクルーザル 57×76mm
実質解像度	22 LP/mm、1100 dpi
論理解像度	40 LP/mm、2000 dpi
ダイナミックレンジ	16ビット、65,535グレー階調
最小画素サイズ	12.5 μm
スタンバイ機能	有り
データ消去	内蔵のリセッターで自動的にいきます
付属品	
イメージングプレート	サイズ0「IQ 0」小児用 22×35mm (2枚) サイズ2「IQ 2」標準 31×41mm (4枚)
保護カバー	サイズ0用(100枚)、サイズ2用(300枚)
その他	電源アダプター、IPケース、プレートガイド(0~4) 本体カバー、IPクリーナー、プレートガイド収納ホルダー、取扱説明書
ソフトウェア	イメージングソフトウェア「VistaSoft」 サードパーティーソフトウェアはVistaSoftConnectで使用になります
販売名	ビスタスキャン ミニ ビュー 2.0
一般的名称	コンピューテッドラジオグラフィ(管理 特管 設置)
医療機器認証番号	305AGBZX00075000
製造販売元	株式会社ヨシダ 〒110-8507 東京都台東区上野 7-6-9 TEL 0800-170-1180(コンタクトセンター)
製造元	DÜRR DENTAL SE(ドイツ)

このカタログの内容は予告なく変更されることがあります。2024年1月

DÜRR DENTAL SE
Höpfigheimer Str. 17
74321 Bietigheim-Bissingen, Germany
URL: www.duerr.co.jp

