



レジン系表面滑沢硬化材
レジングレース



Making material surface smooth and shining

2タイプから選べるレジン系表面滑沢硬化材



汎用性の高い
リキッドタイプ




厚みを持たせたいときに
ジェルタイプ



RESIN GLAZE

SHOFU INC.



RESIN GLAZE



操作手順



シリコンポイントPBなどを用いて、中研磨程度の面に仕上げます。



専用プライマーを薄く一層塗布し、10秒間自然乾燥します。
※リキッドタイプは省略が可能です。



症例や部位に応じてお選びください。



ジェルタイプ



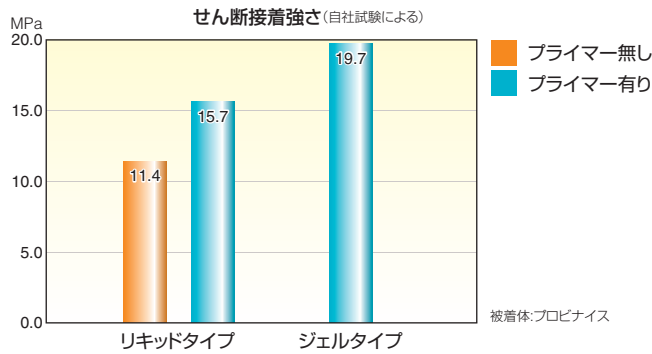
技工用光重合器を用いて、規定の時間光重合を行います。

特長

さらに強固な接着をお求めの方に

専用のプライマーを採用し、高い接着力を確保!

※ジェルタイプには、必ずプライマーをご使用ください。



ハイレベルな表面滑沢効果を発現

光硬化後も透明色を維持!

光硬化後の色調変化を気にせず、光沢を出すことができます。

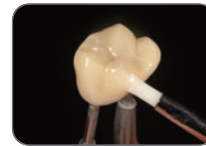
未重合層を抑え、高い表面硬化性を維持!

光硬化性が良く、薄く塗布した際でも未重合層が少ないため、高い光沢を発現します。

歯冠用硬質レジン (セラマージュ)



アクリル系歯冠用レジン (プロビナイス)



義歯床用アクリル系レジン (フィットレジン)



包装・価格



販売名	一般的名称	承認・認証・届出番号
レジングレーズ	歯科レジン系補綴物表面滑沢硬化材	管理医療機器 医療機器認証番号 223AKBZX00235000

レジングレーズ ジェルセット

内容:レジングレーズ ジェル 1.8mL、
レジングレーズ プライマー 6mL
ノズルキャップ、ノズルチップ 各1

リキッド 6mL



レジングレーズ ジェル
付属品:ノズルキャップ、
ノズルチップ 各1
1.8mL



レジングレーズ プライマー
6mL

関連商品



松風ユニブラシNo.4
1セット[柄1、筆先10]



松風ユニブラシNo.5
1セット[柄1、筆先10]



メタルハイドランプ採用
アクセルキュア
歯科技工用重合装置
一式



ハロゲンランプ採用
ソリディアイトV
歯科技工用重合装置
一式

カタログに記載の価格は2012年5月現在の標準医院価格(消費税抜き)です。

ご使用の際は添付文書等をよく読んでお使いください。

取扱い店