

販売名・一般の名称

販売名	一般の名称	承認・認証・届出番号
松風スーパーナップ リボーン キット	歯科用研磨器材	一般医療機器 医療機器届出番号 26B1X00004000250
松風スーパーナップ	歯科用研磨器材	一般医療機器 医療機器届出番号 26B1X00004000068

包装・価格



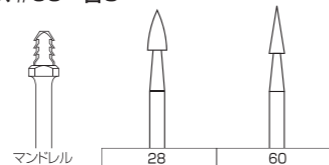
松風スーパーナップ リボーン キット  
1キット ¥2,400

【内容】

品番	用途	形状	数量	使用部位
ディスク・ミニディスク	黒12S	粗修整用	5	隣接・先端部
	黒8S	粗修整用	5	歯頸部
	紫12S	修整用	5	隣接・先端部
	紫8W	修整用	5	歯頸部
	緑12W	中研磨用	5	隣接・先端部
	緑8W	中研磨用	5	歯頸部
	赤12W	最終仕上げ用	5	隣接・先端部
	赤8W	最終仕上げ用	5	歯頸部
ミニポイント		▶	8	咬合面の研磨

- 松風マンドレル スーパーナップ リボーン専用 CA 2
- 松風ホワイトポイント CA #28、#60 各3

※ 最高許容回転速度:15,000min<sup>-1</sup>  
(松風ホワイトポイントのみ30,000min<sup>-1</sup>)



※キットには白歯部研削・研磨用に松風ホワイトポイント、ミニポイントをラインナップしております。



【単品】  
松風スーパーナップ リボーン  
50個入 ¥1,600  
(ディスク・ミニディスク)

松風マンドレル スーパーナップ リボーン専用 CA  
6本入 ¥800

※ディスク・ミニディスクおよびミニポイントはディスプレイ仕様のため、滅菌はできません。

関連製品



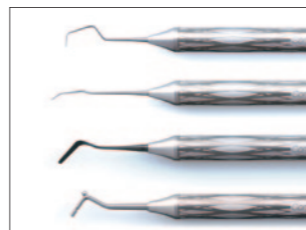
窩洞形成に  
松風ダイヤモンドポイント  
MiCDダイヤセット  
6本セット・・・¥7,000



3級・4級窩洞の修復に  
ビューティフィルⅡ  
4.5g・・・¥3,300



5級窩洞の修復に  
ビューティフィル フロー  
2g・・・¥2,700



充填作業をより快適に  
MiCDインストゥルメント  
1キット・・・¥25,300



白歯部を効率良く研磨したい場合に  
ダイヤモンドブラシ  
2本入・・・¥2,900

このカタログに記載の価格は2014年7月現在の標準医院価格(消費税抜き)です。  
ご使用の際は添付文書などをよく読んでお使いください。

取扱い店



コンポジットレジン研削・研磨用

松風スーパーナップ リボーン



面で磨く  
ペースト不要の  
CR研削・研磨システム

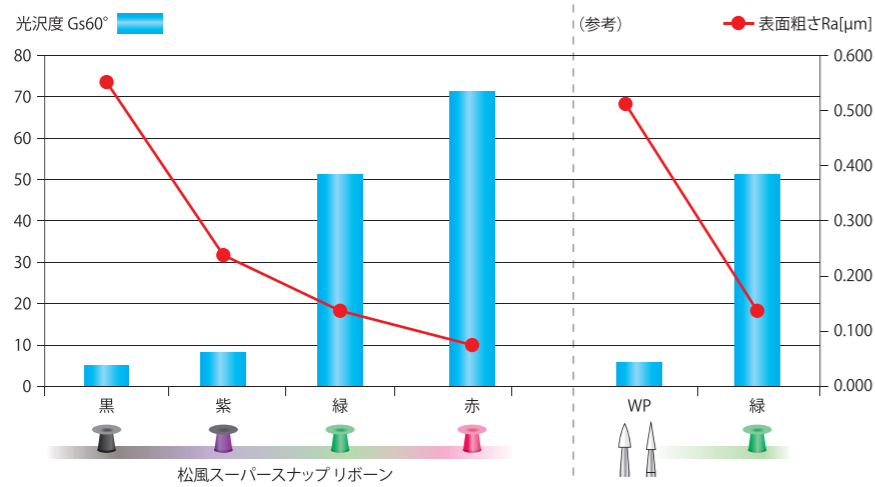
SUPER-SNAP  
Reborn

より艶やかに  
より効率的に  
より使いやすく

# 松風スーパースナップ リボーンは **前歯部** の コンポジットレジン修復に適したディスクタイプの研削・研磨材です。

## より艶やかに

黒や紫で形態修整後、緑、赤の順に使用することで、研磨ペーストなしでもコンポジットレジンに光沢を与えることが可能です。ホワイトポイント後に緑を使用するだけでも、十分な研磨性が得られます。



WP: 松風ホワイトポイント  
【試験方法】ビューティフィルⅡを #600 の研磨紙で整えた後、下記の条件で研磨  
回転数: 10,000min<sup>-1</sup>、荷重: 1N、研磨時間: 30 秒間

### ディスクタイプの特長

松風ホワイトポイントと紫の比較 (粒度はほぼ同じ)

点で接触

ポイントタイプ

面で接触

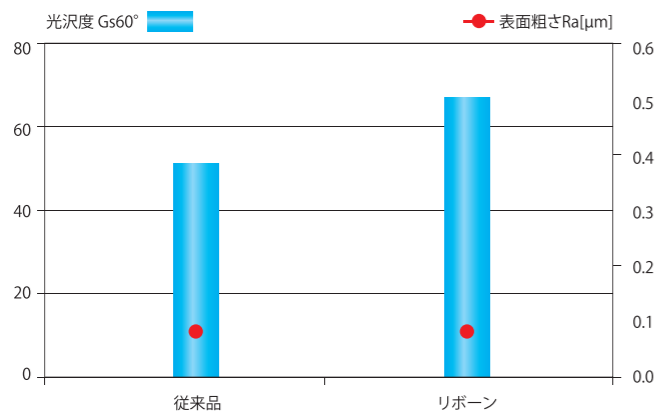
ディスクタイプ

ディスクタイプは面で接触する為、均一かつ容易に研磨することができ、ポイントタイプよりも高い研磨性を発現します。

## 特殊な砥粒コーティング\*を採用し、研磨性が向上

最終研磨用の赤は、特殊な砥粒コーティングを採用し、従来品よりも研磨時に発生する熱や研磨屑が逃げやすくなりました。これにより、研磨屑による二次的傷や、目詰まりによる研磨効率の低下が発生しにくくなり、研磨性が向上しました。

※特許出願中 (特願 2014-028172)



【試験方法】ビューティフィルⅡを #600 の研磨紙で整えた後、下記の条件で研磨  
回転数: 10,000min<sup>-1</sup>、荷重: 1N、研磨時間: 30 秒間

### 高い研磨性

従来品

研磨部顕微鏡拡大図

熱や研磨屑が逃げにくい

リボーン

研磨部顕微鏡拡大図

熱や研磨屑が逃げやすい

突起状に砥粒をコーティング

## より効率的に

### 粗修整用の黒を追加

粗修整用として、黒を追加しました。紫よりも研削能力が高く、CRの余剰分をスムーズに削除することが可能です。

### 両面砥粒タイプを採用\*

4 級窩洞のように唇面から切端・隣接面にかかった窩洞も、1 つのディスクで研磨することが可能です。

\*黒 12S、黒 8S、紫 12S は片面仕様です。



唇面(天面使用)



切端(天面使用)

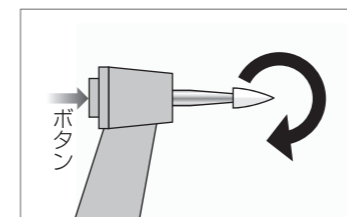


隣接面(裏面使用)

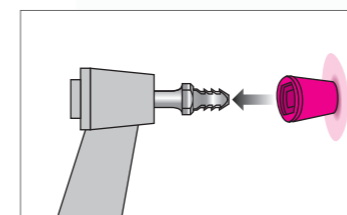
## より使いやすく

### 付け替えに便利なスナップオンタイプ

ヘッドから軸を取り外す手間が不要なため、チェアタイムの短縮が可能です。



<通常タイプの付け替え>  
コントラからポイントを付け替える必要がある



<スナップオンタイプの付け替え>  
マンドレルを一度差し込めば、あとはディスクの付け替えだけ

「ディスクがマンドレルから外れそうで心配」という方も安心

マンドレルからディスクが抜けにくくなるよう、先端形状を工夫しました。

**SUPER-SNAP**  
Reborn