

アクリルレジン、フレキシブルデンチャー、プロビジョナル、金属

工程最少 研磨材



アクリルレジン
砂研磨不要 1 ステップ

フレキシブルデンチャー
時間 3 倍短縮 2 ステップ

- イッキに 1 度で 小傷消し ~ 最終艶出しまで完了
- 人工歯の豊隆・繊細な歯肉形状を保ちます
- コバルトクロムや Bis アクリルも瞬時に光らせる

補綴がジルコンプライトなら、デンチャーは

Acryl-Marvel



床用アクリルレジン

1 step

砂研磨不要



前処理後



研磨後

石川 功和先生



前処理後



研磨後

5分

砂研磨を含む3ステップを


1ステップで完了



砂や水を使用しないため、手を洗う、砂を洗い流すといった面倒な工程も省くことができます。

1ステップで3つの役割

粒子の変化



小傷除去

中研磨

最終艶出し

研磨により粒子がみずから崩壊。1回の少量適用だけで小傷除去から最終艶出しまでを1ステップにてこなしてくれます。

5分

前処理後



研磨後



前処理後



研磨後



榊原 功二先生

床用アクリルレジン

1 step

砂研磨不要

理想の形態そのままに



堤 嵩詞先生



砂研磨後に「形態が変わってしまった」
そんなことが起こりません


佐藤 幸司先生



圧倒的なその性能

小傷除去

カーバイドバーで荒れた面をアクリルマーベルで研磨。バーの跡がきれいに除去され艶が出ているのが分かる。



ステイニングも残して研磨

コバルトクロム、ゴールド、パラジウム

金属も瞬時にピカピカに光ります。



研磨前



研磨後

多目的研磨材

困難なものにこそ

効果を発揮

フレキシブルデンチャー



砂研磨+アクリルマーベル



バルプラスト

砂研磨後

10分

株式会社ミハラ歯研

フレキシブルデンチャーの研磨時間

3分の1に短縮

従来の砂研磨以降を1工程で最後まで終わることができます。
さらに、今まで以上の美しい艶が得られます。

Step1
従来の砂研磨



Step2
アクリルマーベル

プロビジョナル、TEK

即重レジンと変わらぬ研磨時間
研磨困難なBisアクリル系レジンも1歯3分でピカピカ研磨。
専用綿糸ポイントと併用ください。

Step1

アルコールで拭く



Step2

アクリルマーベル

※HP3,000rpm

Bisアクリル系レジン※

3分



研磨前



研磨後



※Bisアクリルレジン
製品名：テンポフィットプレミアム

製品ラインナップ

AM500gキット

レーズ使用

義歯を多く取り扱う技工所様におすすめ。ラインナップ中では最もお得なセットです。届きにくい部位へのアクセスに適した綿糸ポイント2本付き。



①



②



③


内容

- ① 研磨剤・・・500g×1個
 - ② 専用綿バフ・・・×1個
 - ③ 綿糸ポイント・・・×2本
- 定価：12,000円

AM200gキット

レーズ使用

技工所様はもちろん、レーズをお持ちの歯科医院様へメンテナンス用としても。



①

内容

- ① 研磨剤・・・200g×1個
 - ② 専用綿バフ・・・1個
 - ③ 綿糸ポイント・・・2本
- 定価：8,000円

②

③

AMリペアビッツ100p

HP使用

レーズを使用しないチェアサイド補修用。



① 1粒1.5g×100個



②

内容

- ① 研磨剤・・・1.5g×100個
 - ② 綿糸ポイント・・・24本
- 定価：13,000円

AM専用ツール

他製品との併用では効果が得られませんので、以下の製品をお求めください。

AM専用バフ Φ76mm



レーズ使用

AM専用バフ1 (1個入)
定価：1,100円

AM専用バフ5 (5個入/1袋)
定価：5,000円

綿糸ポイント Φ21mm



HP使用



綿糸ポイント
12ヶ入/1箱
定価：2,400円

お取扱店

売るためでなく、
つくりだすため

近日発売



AM500g単品
■雑貨



AM200g単品
■雑貨

歯科用研磨器材
アクリルマーベル
綿糸ポイント
一般(1)28B1X00005000300
一般(1)28B1X00005000053