

見つけにくい




破折部位の確認に  
根管口的位置確認に  
歯根端切除時に

青色水溶液で容易に識別  
破折線染色液

ヴィスタブルー

経済的な  
ボトル  
タイプ



ヴィスタブルーキット

内容

- ヴィスタブルー（10mL）×1本
- ミキシングウェル（2穴）×6個
- アプリケーション（シルバー レギュラー）×24本

歯科医院様参考価格

¥7,500


ヴィスタブルーは、検知が困難な破折部位、見つけにくい根管口の位置を容易に識別することができる青色水溶液です。歯牙の微小空隙等に浸透するため、多用途にご使用いただくことができます。

### 特徴

- ①破折部位および根管口の位置を確認することができます。
- ②歯根端切除時などの外科的歯内療法に有用です。
- ③ルーペ・マイクロスコープ使用時に有効です。
- ④血液などと識別しやすい青色です。
- ⑤ボトルタイプのため経済的です。



## 使用方法



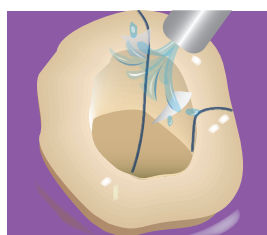
①キャップを外し、ヴィスタブルーをミキシングウェルに滴下します。



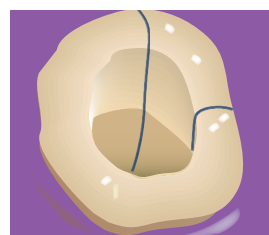
②ヴィスタブルーをアプリケーターで攪拌し、アプリケーターに染み込ませます。



③患歯に塗布します。



④5～10秒間放置後、水洗します。



⑤破折部位等を確認します。  
※必要に応じて、繰り返してください。

## Q&A

**Q1** ボトルに何滴入っていますか？

**A1** 約 190 滴です。

**Q2** 使用期限は？

**A2** 製造後 2 年です。

**Q3** 誤ってユニット等に垂らしてしまった場合は？

**A3** エタノール等で拭きとってください。

**Q4** ミキシングウェルおよびアプリケーターは汎用品で代用できますか？

**A4** 接着材料などのミキシングウェルおよびアプリケーターをご使用いただくことができます。

## 使用上のご注意

- ①常温常湿で保管してください。
- ②皮膚、目および衣類に触れないようにしてください。
- ③万が一目に入った場合には、ただちに大量の流水で洗い流した後、眼科医の診断を受けてください。
- ④衣服に触れた場合には、お湯と中性洗剤で除去してください。
- ⑤歯科医療有資格者以外は使用しないでください。

本紙に掲載されている価格は2015年2月のもの（税抜）です。形態・仕様は予告なく変更することがあります。

製品の特徴、ご使用方法などに関するお問い合わせは

**お客様窓口フリーダイヤル**

➡ **TEL.0120-33-8020 FAX.0120-66-8020**

製造販売業者  EIKO CORPORATION

販売業者  株式会社モリムラ

株式会社エイコー  
〒110-0005 東京都台東区上野3-17-10  
TEL.03-3836-1871 FAX.03-3832-3810

株式会社モリムラ  
本社：〒110-0005 東京都台東区上野3-17-10  
TEL.03-3836-1871 FAX.03-3832-3810  
大阪営業所：〒564-0053 大阪府吹田市江の木町5-3  
レーベンハウス江坂405号  
TEL.06-6170-8239 FAX.06-6170-8249  
<http://www.morimura-jpn.co.jp>

●製品に関するご用命は