

マンチーズ

MUNCHIES[®] EPS メンテナンス



マンチーズ MUNCHIES®EPS メンテナンス

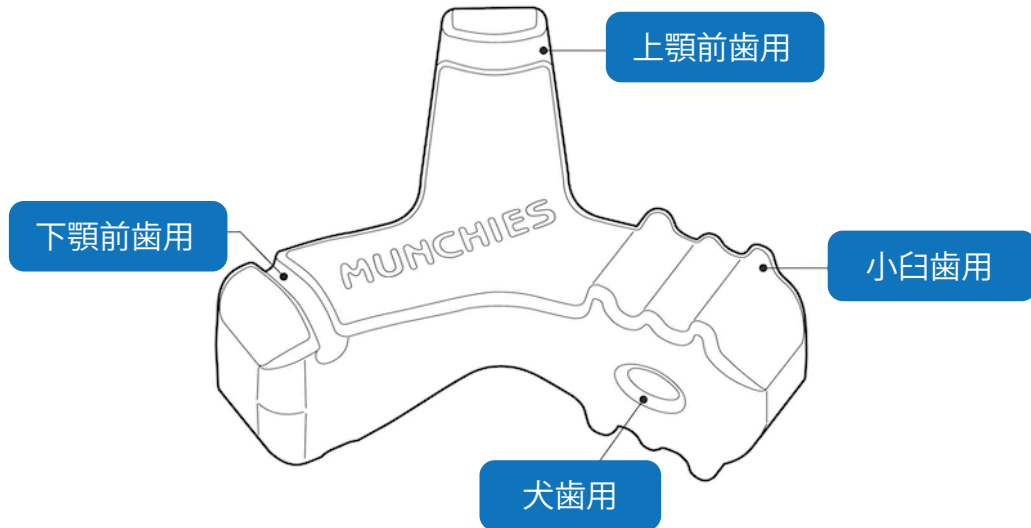
Munchies®の動画は
こちらから



Munchies®とは、英語で「スナック（お菓子）」のことです。Munchies®を噛むときの様子がお菓子をむしゃむしゃ食べる様子に似ていることから、この名前がつけられました。



Munchies®は、アライナーを正しく口腔内に装着するための補助アイテムです。Munchies®は、アライナーにプログラミングされた矯正力が、精密かつ効果的に歯牙に伝達するように設計されています。また、矯正治療における予知性の向上だけでなく、矯正期間の短縮や微調整、再製などを軽減します。



材料は医療用シリコンを採用しており、Munchies®使用時には、アライナーが変形しないように丁度いい硬さで製品設計されています。

✓ アライナーを正しく装着するために

アライナーが正しく装着されないと、誤った位置に力が加わり、思うように歯牙が動かないことがあります。EOCA社によると患者がアライナーを手で口腔内に装着した場合、下記の原因でズレが生じるとの報告があります。アライナーを装着する際にはその都度 Munchies®EPS を使用することで適切に装着することができます。

正しく装着されない主な原因

- ✓ 初期のデータ不良
- ✓ アライナーの材質
- ✓ アライナー製造時の歪み
- ✓ 多量の唾液
- ✓ 唾液の粘度
- ✓ 装着方法
- ✓ 歯の形態と表面の汚れ
- ✓ 歯の移動不全
(装着時間の不足など)

✓ 使用時のイメージ

アライナー装着後、
Munchies® 使用前

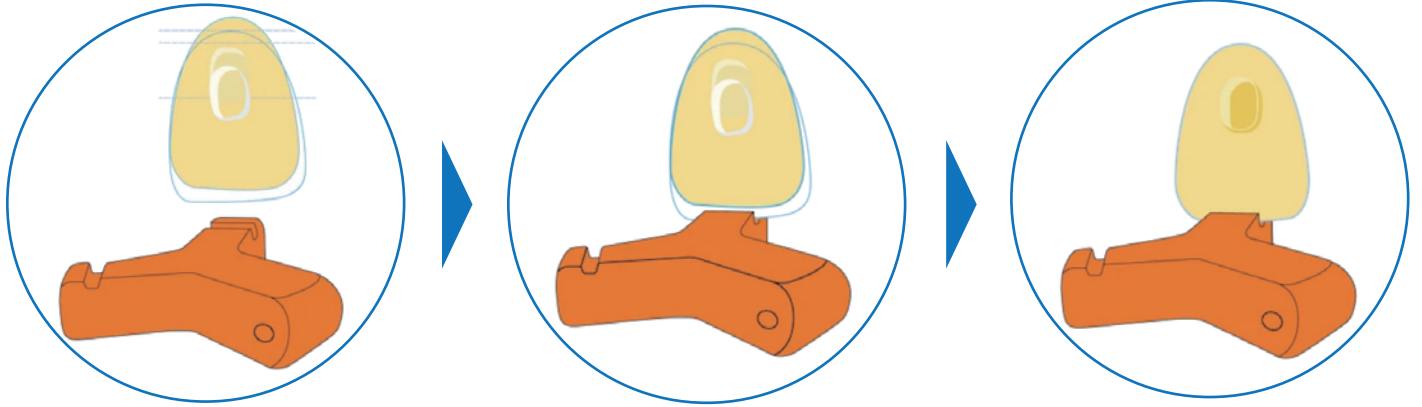
アライナーが先端まで
装着されていない

Munchies®EPS 装着時

歯牙とアライナーの
ズレが軽減

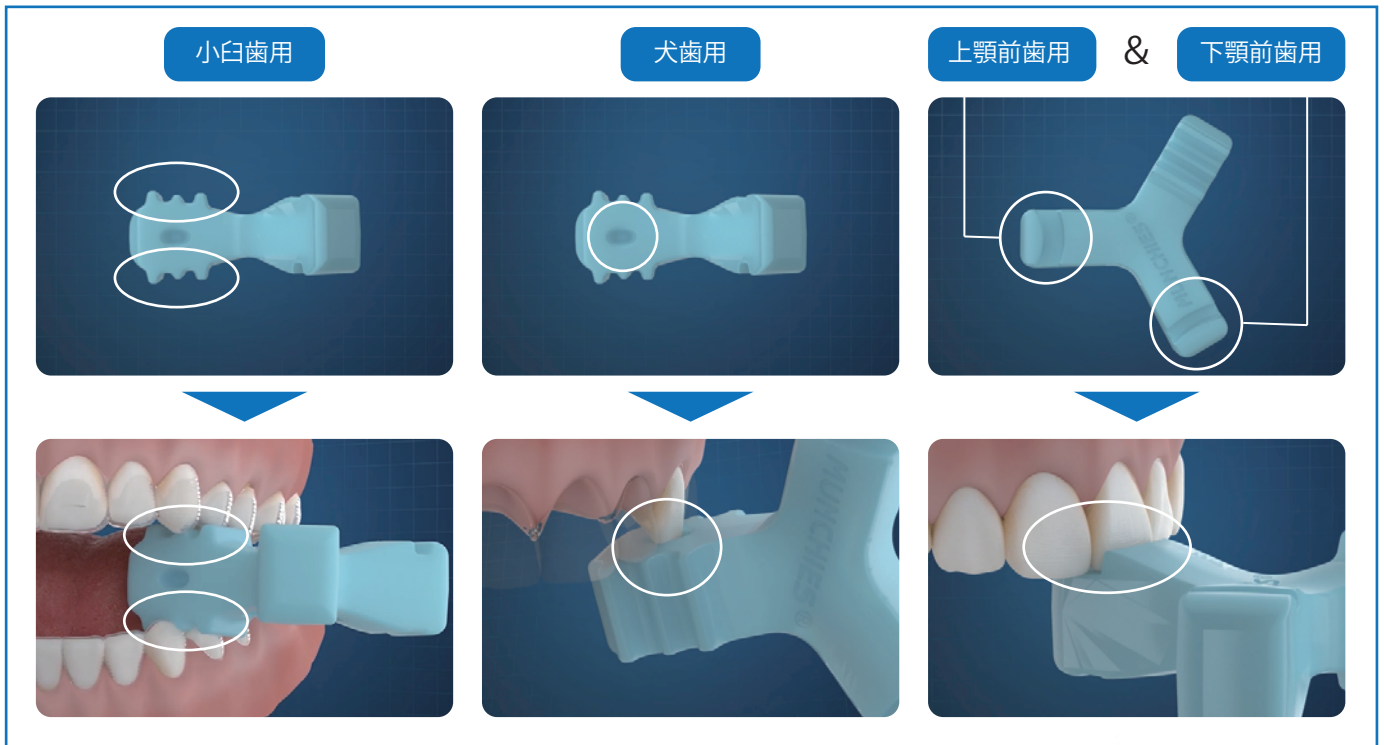
Munchies®EPS 使用后

歯牙とアライナーが
適切に装着された



✓ 使用方法

アライナーを手で口腔内に装着します。必要があれば犬歯用の溝を使用してフィットさせます。左右の臼歯を 30 秒ずつ噛み込んだあと、上顎前歯を 30 秒、下顎前歯を 30 秒噛み込みます。アライナーを口腔内に装着する度（1日 5～7 回目安）に、Munchies® を使用してください。



✓ 治療が終わったらメンテナンス

アライナー治療が終わり、リテーナーに切り替わったら、Munchies® メンテナンスを使用します。Munchies®EPS より硬く、リテーナーを正しく装着するのを助けます。使用方法は Munchies®EPS と同じです。



マンチーズ MUNCHIES® EPS

2個入 × 1パック



内容：
Munchies®EPS ソフト（ピンク）、
Munchies®EPS ミディアム（ブルー）
各1個入

歯科医院様参考価格 **¥2,800**

ライナーの材質や矯正の開始時期などでピンクとブルーを使い分けてください。

バルクパック



内容：
Munchies®EPS ソフト（ピンク）、
Munchies®EPS ミディアム（ブルー）
24個入

歯科医院様参考価格 **¥30,000**

マンチーズ MUNCHIES® メンテナンス

2個入 × 1パック



内容：
Munchies®EPS メンテナンス
（ブラック）2個入

歯科医院様参考価格 **¥2,800**

バルクパック



内容：
Munchies®EPS メンテナンス
（ブラック）24個入

歯科医院様参考価格 **¥30,000**

矯正治療後のリテーナーで装着時に
ご使用ください。

Q&A

- Q ピンクとブルーとブラック、どれを使用したら良いのでしょうか？
- A 基本的に治療を始めたばかりで痛みがある場合はソフトの**ピンク**、矯正治療が中盤以降であればミディアムの**ブルー**、矯正治療完了後のリテーナーには、**ブラック**の使用をお勧めしています。
- Q 本品の交換目安は？
- A 変形・変質等の不具合が出てきたらすぐに新しいものに交換してください。
- Q 本品の清掃方法は？
- A アライナー・リテーナーの清掃方法と同様です。中性洗剤で清掃するか、「アライナー・リテーナー洗浄剤」等の専用の洗浄剤で洗浄してください。

本紙に掲載されている価格は2022年10月のものです。形態・仕様は予告なく変更することができます。

製造業者：EOCA社、オーストラリア

製品の特徴、ご使用方法などに関するお問い合わせは
お客様窓口フリーダイヤル

➡ TEL. **0120-33-8020** FAX. **0120-66-8020**

MORIMURA

株式会社 **モリムラ**

〒110-0005 東京都台東区上野3-17-10
TEL 03-5808-9350 FAX 03-5808-9351
<http://www.morimura-jpn.co.jp>

●製品に関するご用命は