

ご使用になる前に



●安全にお使いいただくために

ここに示した注意事項は、商品を安全に正しくお使いいただき、あなたや他の人々への危害や損害を未然に防止するためのものです。いずれも安全に関する重要な内容ですので、必ず守って下さい。

■コンセントは浴室内に設置しないでください。

電源プラグに水をかけないように注意して下さい。感電、火災、故障の原因になります。

■コンセントの定格内容を超えないようにしてください。

本機は、4A位の電流が流れます。不足すると本機の電源プラグや分電盤のブレーカーが誤作動したり、火災・故障の原因になります。たこ足配線で使わないでください。

■濡れた手で、電源プラグを操作したり、プラグの抜き差しを行わないでください。

感電、火災、故障の原因になります。

■電源プラグは、ほこりが付着していないか確認し、コンセントに確実に差し込んでください。

ほこりが付着したり、差し込みが浅いと、プラグの部分が過熱し、火災の原因になります。

■電源プラグを抜く時は、プラグを持って抜いてください。

電源コードを引っ張って抜くと、芯線の一部が断線して、火災、故障の原因になります。

■本体に水をかけて洗ったり、浸水させたりしないでください。



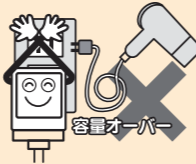
本体は防滴構造になっていますが、完全防水ではありません。本体に浸水すると、感電、火災、故障の原因になります。

■本体を傾けたり、倒したり、また本体や浴槽のフタの上に重い物を置いたり、手をついたりしないでください。

また、本体にタオル・衣類などをかぶせないでください。感電、ケガ、故障の原因になります。

■電源コードを加工(切断・接続等)して、短くしたり、延長したりしないでください。

また、電源コードをドアなどにはさみ込んだり、ねじったり、加工したりしないでください。電源コードを破損したり、コードの表面を傷つけた場合は、使用しないでください。感電、火災、故障の原因になります。



発売元

山八歯材工業株式会社

愛知県蒲郡市西浦町大知柄54-1 TEL (0533) 57-7121

<http://www.yamahachi-dental.co.jp/>

[製造販売元]

アルゴファイルジャパン株式会社

〒101-0053 東京都千代田区神田美土代町3-4

お問い合わせ・ご用命は

販売名：フレッシュ

一般的名称：器具除染用洗浄器

医療機器届出番号：13B2X10121000155

医療機器の分類：一般医療機器

フレッシュ

Fressy

器具除染用洗浄器

●わずか5分で除染完了

強力UV254ランプ使用

縦でも横でも使える

技工物の除染で安心安全！

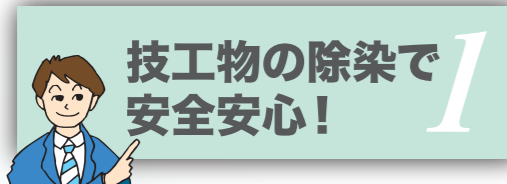
特殊構造でいろいろな角度でも



「Fressy」だから、できること

Since it is Fressy, it can do.

Fressyの特徴1



技工物の除染で安全安心!


入れ歯は歯磨き粉で磨くと、その中に入っている研磨剤が入れ歯を傷つけてしまいます。入れ歯についた傷は、カビや細菌などのかっこうの温床です。フレッシュは歯ブラシや入れ歯洗浄剤では届かないようなところへでも、内部まで紫外線を照射し、細菌を死滅させます。

■フレッシュの除染効果

フレッシュはUV254Hzランプを左右ダブル搭載で、強力殺菌と消臭効果。操作もワンタッチで非常に簡単。たった5分の除染で自動完了します。

■入れ歯とカビの話

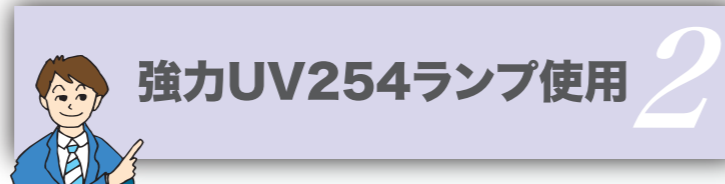
カビや細菌は、口腔常在菌として私たちの口に住んでいます。特に入れ歯には繁殖しやすい条件が揃っています。このカビや細菌が繁殖した不潔な入れ歯を装着していると、治療を必要とする様々な症状を引き起こす原因となります。そこで、カビや細菌の繁殖を予防するためには、毎食後や就寝前の入れ歯の手入れが重要になってくるのです。



使用前

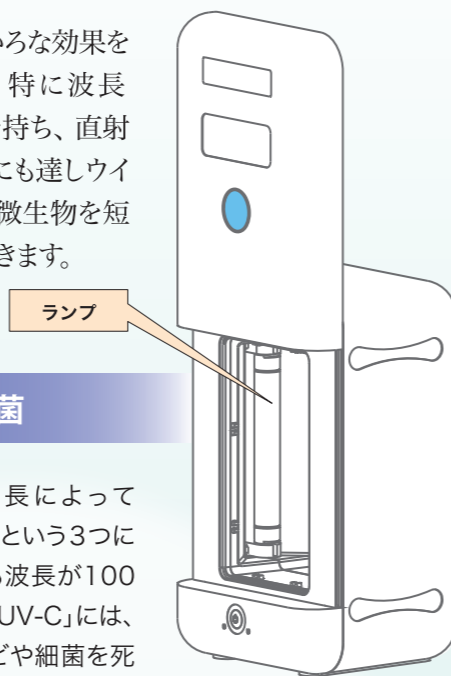
使用后

Fressyの特徴2



強力UV254ランプ使用

紫外線の波長にはいろいろな効果を持つ波長があります。特に波長254nmは強い殺菌力を持ち、直射日光の波長の1600倍にも達しウイルスからカビまで総ての微生物を短時間で殺菌することができます。

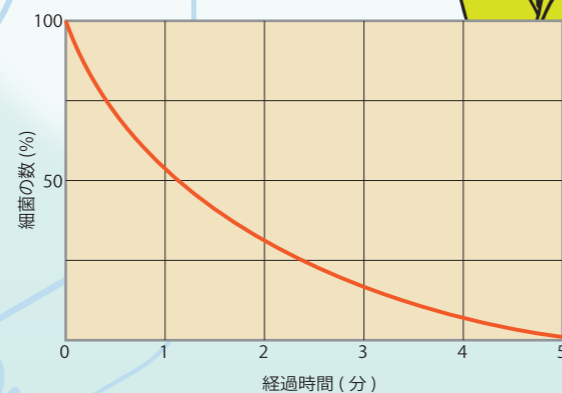


■紫外線による殺菌

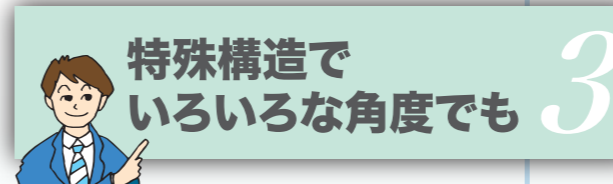
紫外線は、一般的に波長によって「UV-A」「UV-B」「UV-C」という3つに分けられています。中でも波長が100~280nmの範囲である「UV-C」には、強い殺菌作用があり、カビや細菌を死滅させるのに最も強い紫外線です。そして強力な酸化作用と脱臭効果もあることから、あらゆる場面で優れた効果を発揮します。

また、紫外線殺菌の特徴として、DNAに直接作用し殺菌するので「耐性菌ができない」ということがあげられます。

決め手は、UV-C

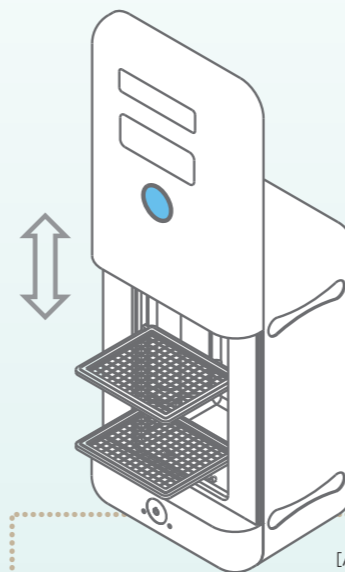


Fressyの特徴3



特殊構造でいろいろな角度でも


緻密な設計による乱反射構造を有し、いままで影に隠れていたところへもUV光が入っていきすみずみまで除菌いたします。



ご使用方法

1.電源の接続

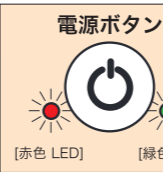
[本体]の[ACアダプタプラグ接続部]に[ACアダプタ]を接続します。[ACアダプタ]のプラグを100Vコンセントに差し込みます。[ACアダプタ]の[緑色LED]が点灯したことを確認してください。



[ACアダプタ]



[ACアダプタプラグ接続部]



電源ボタン

[赤色LED] [緑色LED]

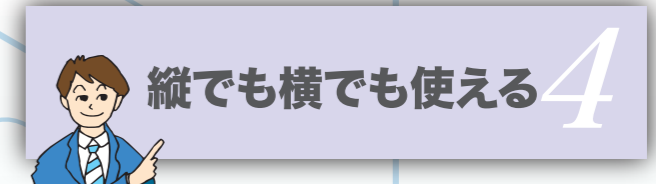
2.除染の開始

[ドア]を開けて除染する物を[メッシュ]に置き、[ドア]をしっかり閉じたことを確認して、[電源ボタン]を押します。本体の[赤色LED][緑色LED]が点灯し、除染が始まります。
※[赤色LED]点灯は電源が入っていることを、[緑色LED]点灯は除染中であることを示しています。

3.除染の終了

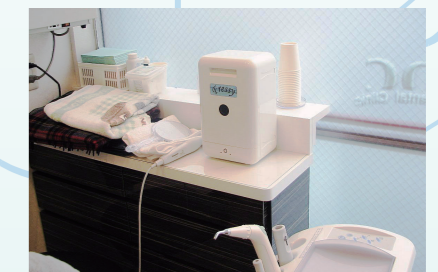
約5分間の運転でブザーが鳴り、除染が終了します。[電源ボタン]を押して電源を切り、[ドア]を開けて取り出してください。

Fressyの特徴4

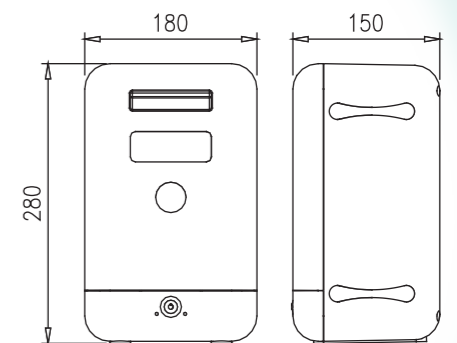


縦でも横でも使える

標準で縦用と横用の専用網を付属しているため、縦、横どちらでも使える設計になっています。使用用途に応じて好きな置き方を選ぶことができます。



本体寸法



電源：DC12V(AC100V 50/60Hz)
消費電力：10W
タイマー：5分
本体重量：1.5kg
寸法：150×180×280