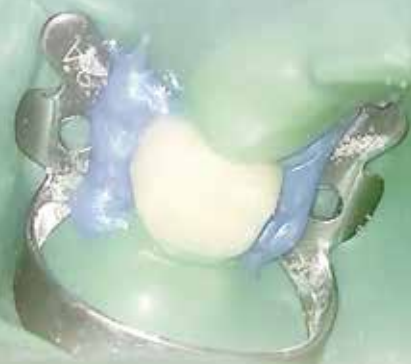


歯科用ラバーダム防湿キット

トーデント コーキングダム

ラバーダムと歯牙との間隙を封鎖し
処置部への唾液及び薬液の浸入を防ぐ



【特長】

- ラバーダム防湿専用のシール材であり、使いやすい大容量です。
(単冠の場合、2mL容量では約30歯、5mL容量では約70歯使用できます。)
- 流動性が良く短時間で塗布できます。また、除去も簡単です。
- 10秒間で光重合が完了します。

実症例が動画で実際にご覧になれます。下記のQRコードへアクセスください。



【使用方法】



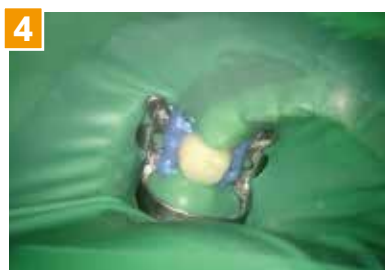
1 ラバーダムと歯牙の間隙に、1～1.5mmの厚さで片面に塗布します。



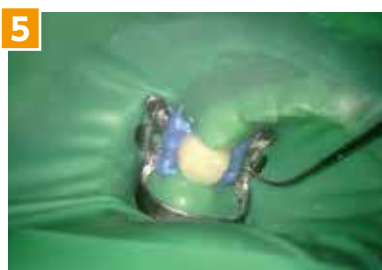
2 もう片面にも同様に塗布します。



3 光重合照射器で10秒間照射して、レジンジェルを硬化させます。



4 レジンジェルの硬化が完了します。



5 レジンジェルが硬化したことを確認します。



6 治療後はスパチュラまたはピンセットでレジン除去します。

歯科用ラバーダム防湿キット



トーデント コーキングダム

ラバーダム防湿の実症例

◆上顎ブリッジの根管治療症例

Br TEK上顎の根管治療時、ラバーダムをフィットできない頬舌側をコーキングダムを使用して封鎖した。

実症例が動画で実際にご覧になれます。下記のQRコードへアクセスください。



実症例が動画で実際にご覧になれます。下記のQRコードへアクセスください。

◆隔壁作成症例

根面にラバーダムを隙間なくフィットさせるために、コーキングダムを使用して封鎖した。



【写真提供】大阪府開業 ところデンタルクリニック 所 篤司 先生

包装内容	<ul style="list-style-type: none"> ●トーデント コーキングダム (2mL シリンジ) 1本、 トーデント コーキングダムチップ (18G) 20個 	
	<ul style="list-style-type: none"> ●トーデント コーキングダム (5mL シリンジ) 1本、 トーデント コーキングダムチップ (18G) 50個 ●トーデント コーキングダム (5mL シリンジ) 2本、 トーデント コーキングダムチップ (18G) 100個 	

*トーデント コーキングダム シリンジ (2mL, 5mL)、トーデント コーキングダムチップは各単品も販売しております。

販売名：トーデント コーキングダム 分類：一般医療機器 医療機器届出番号：13B1X00004000225 一般的名称：歯科用ラバーダム防湿キット
 販売名：トーデント コーキングダムチップ 分類：一般医療機器 医療機器届出番号：13B1X00004000226 一般的名称：歯科用注入器具

製造販売元
東京歯科産業株式会社

〒101-0021 東京都千代田区外神田6-10-5 TEL:03-3831-0176 FAX:03-3835-8254
 E-mail:main@tokyodental.co.jp http://www.tokyodental.co.jp

- 名古屋営業所 〒460-0008 名古屋市中区栄3-15-33 栄ガスビル13階
- 大阪支店 〒564-0052 大阪府吹田市広芝町8-12第3マイダビル203
- 九州支店 〒812-0028 福岡県福岡市博多区須崎町4-23
TEL:092-281-5625