

取扱説明書

このたびは、ダストコレクターフィットをお買い上げいただき、まことにありがとうございました。
この取扱説明書をよお読みになり、正しくお使いください。

おことわり

ダストコレクターフィットは集塵用マウスです。集塵機又は掃除機に接続してご使用ください。また、粉塵等を100%捕捉するものではありませんので粉塵等が人体に触れぬよう十分な対策をしてください。



安全にお使いいただくために

この取扱説明書には、安全にお使いいただくためのいろいろな絵表示をしています。その表示を無視し、誤った取り扱いをすることによって生じる内容を次のように区分しています。




内容をよく理解してから本文をお読みください。

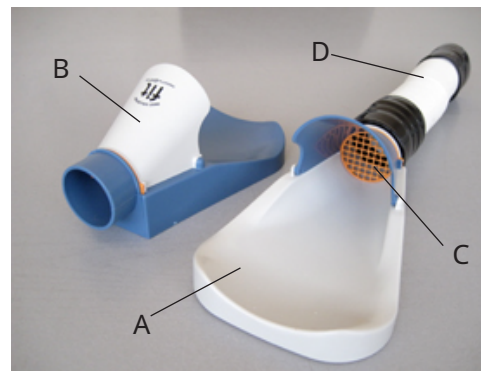
	注意 人が障害を負う可能性及び物的障害の発生が想定される内容を示しています。
--	---

絵記号の意味

	記号は、してはならないこと(禁止)を表しています。
	記号は、しなければならないこと(義務)を表しています。

注意

	ぐらついた台の上や、不安定な場所での作業はしないでください。ケガの原因となることがあります。
	直射日光が当たる所や火気の近くで使用しないでください。火災・変形・溶解の原因になることがあります。
	健康のために、次のことをお守りください。 長時間連続して使用される場合は、1時間毎に10～15分休憩し、目及び手を休ませてください。粉塵は完全に捕捉できません。防塵マスク・防塵メガネを使用してください。



各部の名称

- A. ベース
- B. フード
- C. フィルター
- D. 吸塵ホース・カフスBB付

フィルターの取付け(外し)方法

取り外す際は、フードを手前に倒してからフィルターを外してください。
取り付ける際は、フィルターを差し込み、フードを元の状態に戻してください。
最後までしっかりとめ込んでください。

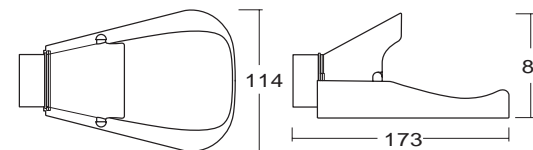
作業位置

作業ポジションは、ベース部分を左右両手で押さえ込むように置きます。吸塵口に近い方が効率が良いです。

後方吸塵で設計されています。

吸塵ホースが短い場合、別途長いホースも用意しております。最長5mまで対応できます。

仕様



寸法	左図参照
	W 114× D 173× H 86 (mm)
質量	: 167g
材質	本体・フード・フィルター ABS系持続制電性樹脂
	吸塵ホース 特殊オレフィン

 株式会社 **センジョー**

〒535-0002 大阪市旭区大宮5丁目6番12号
TEL.06-6953-2341 FAX.06-6954-0080
<http://www.senjo.co.jp>